


本州四国連絡高速道路

ETC車 通行料金ガイド

ETC車なら現金車
よりも**お得!**

車種毎に
平日用と**休日用**の
料金表をみてね

平日朝夕割引は
ETCマイレージサービスの
事前登録が必要だよ!



本四道路は **西瀬戸自動車道** **瀬戸中央自動車道** **神戸淡路鳴門自動車道** の3つの路線です。

普通車 (ETC車)

平日朝夕割引のご利用には
ETCマイレージサービスへの事前登録が必要です。^{※1}
すでにETCマイレージサービスをご利用のお客さまは、
平日朝夕割引のための新たな登録は不要です。

神戸西IC～鳴門IC



早島IC～坂出IC



西瀬戸尾道IC～今治IC




※1 平日朝夕割引【事前登録】【翌月還元】

①割引対象: ETCシステムにより、平日の朝夕(6時～9時、17時～20時)に本四道路の料金所を通過する軽自動車等及び普通車。②割引内容: 月間の割引対象となる適用回数に応じ、割引相当額(還元額)を設定し無料走行分として利用できるものです。(記載の金額は、最大割引率を適用した場合の還元額を控除した額) 割引相当額(還元額)は、ご利用月の翌月20日にETCマイレージサービスの還元額(無料走行分)として付与(マイレージ管理口座に加算)されます。(ETCマイレージサービスに登録されたカードごと) ③注意事項: 走行時における通行料金の表示、請求金額は通常料金となります。◎詳しくは最終ページを参照してください。

※2 休日割引

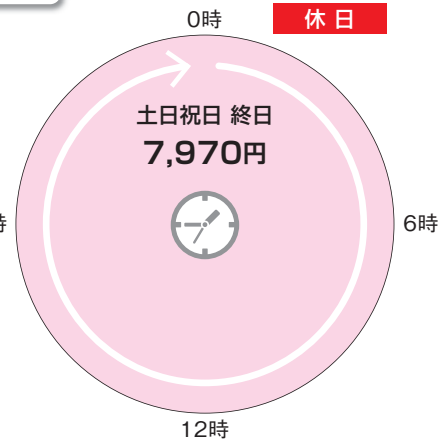
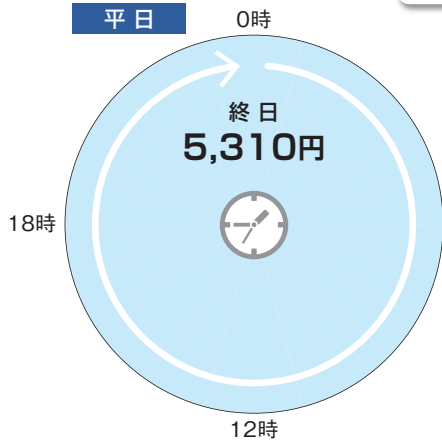
①割引対象: ETCシステムにより、土日祝日に本四道路の料金所を通過する軽自動車等及び普通車。
②割引適用後の料金: 平成26年3月31日までの休日終日割引後料金(消費税8%に換算)と同額となるように差額を差し引いた額。

大型車 (ETC車)




わたろう、せとうち。

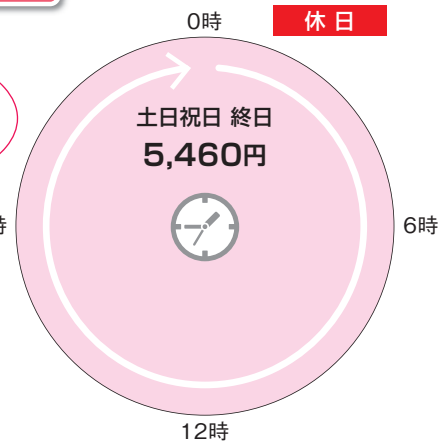

神戸西IC~鳴門IC



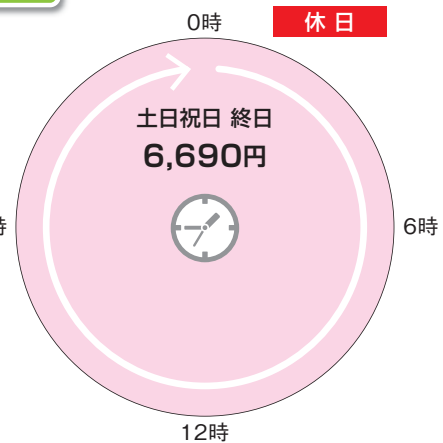
早島IC~坂出IC



平日も休日も、それぞれ
どの時間帯に走行しても
同じ料金だね。



西瀬戸尾道IC~今治IC



●中型車・大型車・特大車は「平日朝夕割引」の対象とはなりません。

軽自動車等・普通車(ETC車)

神戸淡路鳴門自動車道

ETC車料金(平日)

軽自動車等											単位(円)
2,660	2,500	2,090	1,910	1,700	1,450	1,240	1,050	940	300	200	神戸西
2,550	2,400	1,990	1,800	1,600	1,350	1,130	940	830	150	布施畑	250
2,470	2,320	1,910	1,720	1,520	1,260	1,050	860	750	垂水	200	360
1,890	1,730	1,320	1,130	930	670	410	200	淡路	900	1,000	1,130
1,770	1,620	1,210	1,020	820	510	300	東浦	250	1,040	1,140	1,270
1,580	1,430	1,020	820	620	300	北淡	360	510	1,270	1,370	1,510
1,370	1,210	800	620	360	津名一宮	410	660	810	1,540	1,640	1,770
1,120	960	510	300	洲本	460	750	980	1,120	1,860	1,960	2,090
910	760	300	西淡三原	360	730	1,000	1,230	1,380	2,110	2,210	2,340
730	570	淡路島南	360	650	960	1,230	1,470	1,610	2,340	2,440	2,580
250	鳴門北	680	910	1,160	1,480	1,750	1,980	2,120	2,860	2,960	3,090
鳴門	300	870	1,100	1,360	1,670	1,940	2,170	2,320	3,050	3,150	3,280

ETC車料金(休日)

軽自動車等											単位(円)
2,110	2,060	1,650	1,540	1,440	1,290	1,180	1,050	940	150	100	神戸西
2,060	2,010	1,590	1,490	1,390	1,230	1,080	940	830	80	布施畑	130
2,010	1,950	1,540	1,440	1,340	1,180	1,050	860	750	垂水	100	180
1,180	1,130	690	590	490	330	210	100	淡路	900	1,000	1,130
1,130	1,030	640	540	410	260	150	東浦	130	1,040	1,140	1,270
1,030	930	540	410	310	150	北淡	180	260	1,270	1,340	1,440
930	820	410	310	180	津名一宮	210	330	410	1,440	1,490	1,590
770	670	260	150	洲本	230	390	510	590	1,650	1,700	1,750
670	570	150	西淡三原	180	360	510	670	750	1,750	1,850	1,900
570	460	淡路島南	180	330	510	670	800	870	1,900	1,950	2,060
130	鳴門北	570	720	820	1,030	1,180	1,290	1,390	2,420	2,470	2,520
鳴門	150	670	820	930	1,130	1,290	1,390	1,490	2,520	2,570	2,620

淡路SAでのUターン走行の場合

ETC車料金(平日)

軽自動車等											単位(円)	
									1,880	1,690	1,770	神戸西
									1,660	1,580	布施畑	2,130
									1,500	垂水	1,900	2,030
3,780	3,460	2,640	2,260	1,860	1,340	820	400	★淡路SA	1,800	2,000	2,260	
2,090	1,930	1,520	1,330	1,130	870	610	東浦	500				
2,300	2,140	1,730	1,540	1,340	1,080	北淡	760	1,020				
2,560	2,400	1,990	1,800	1,600	津名一宮	1,320	1,060	1,620				
2,820	2,660	2,250	2,060	洲本	1,930	1,630	1,370	2,240				
3,020	2,860	2,450	西淡三原	2,500	2,190	1,890	1,630	2,760				
3,210	3,050	淡路島南	2,990	2,730	2,420	2,120	1,860	3,220				
3,620	鳴門北	3,730	3,500	3,240	2,930	2,630	2,370	4,240				
鳴門	4,440	3,930	3,700	3,440	3,130	2,830	2,570	4,640				

ETC車料金(休日)

軽自動車等											単位(円)	
									1,880	1,690	1,770	神戸西
									1,660	1,580	布施畑	2,130
									1,500	垂水	1,900	2,030
2,360	2,260	1,380	1,180	980	660	420	200	★淡路SA	1,800	2,000	2,260	
1,280	1,230	790	690	590	430	310	東浦	260				
1,390	1,340	900	800	700	540	北淡	390	520				
1,510	1,460	1,020	920	820	津名一宮	670	540	820				
1,670	1,620	1,180	1,080	洲本	1,000	850	720	1,180				
1,770	1,720	1,280	西淡三原	1,340	1,160	1,010	880	1,500				
1,870	1,820	淡路島南	1,620	1,460	1,280	1,130	1,000	1,740				
2,310	鳴門北	2,260	2,140	1,980	1,800	1,650	1,520	2,780				
鳴門	2,880	2,360	2,240	2,080	1,900	1,750	1,620	2,980				

★:淡路SAはハイウェイオアシスを経由して上下線が行き来できる構造です。
淡路SAで折り返し走行(Uターン走行という)をされる場合は、淡路SAまでの料金と淡路SAからの料金が必要です。

◎毎年1月2日と3日は、平日の場合でもETC車の軽自動車等・普通車の料金は休日割引が適用され、**休日の料金**となります。

瀬戸中央自動車道(瀬戸大橋)

●与島PAでのUターン走行の場合

※与島PAから一般道には降りられません。

ETC車料金(平日)					
軽自動車等		単位(円)			
1,850	1,790	510	250	早島	
1,680	1,620	360	水島	360	
1,450	1,390	児島	410	660	
—	坂出北	1,700	1,980	2,200	
坂出	—	1,770	2,050	2,270	

普通車

ETC車料金(休日)					
軽自動車等		単位(円)			
1,590	1,540	260	130	早島	
1,490	1,490	180	水島	180	
1,390	1,340	児島	210	330	
—	坂出北	1,650	1,800	1,950	
坂出	—	1,700	1,850	1,950	

普通車

ETC車料金(平日)					
軽自動車等		単位(円)			
		2,100	1,700	1,920	早島
		1,740	1,520	水島	2,360
		1,300	児島	1,860	2,080
1,600	1,500	★与島PA	1,580	2,140	2,580
1,550	坂出北	1,820			
坂出	1,890	1,960			

普通車

ETC車料金(休日)					
軽自動車等		単位(円)			
		1,640	1,440	1,590	早島
		1,540	1,390	水島	1,960
		1,240	児島	1,700	1,800
1,540	1,440	★与島PA	1,540	1,860	2,060
1,490	坂出北	1,820			
坂出	1,840	1,860			

普通車

— :利用できない区間

★ :与島PAは、上下線一体のPAです。与島PAで折り返し走行(Uターン走行という)をされる場合は、与島PAまでの料金と与島PAからの料金が必要です。

西瀬戸自動車道(瀬戸内しまなみ海道)

ETC車料金(平日)

軽自動車等											単位(円)
2,410	2,300	—	1,560	1,370	1,180	—	750	—	570	250	西瀬戸尾道
2,270	2,160	—	1,420	1,230	1,040	—	610	—	430	向島	300
—	—	—	—	—	—	—	—	—	因島北	500	680
1,920	1,810	—	1,070	880	690	—	260	因島南	—	—	—
—	—	—	—	—	—	—	生口島北	290	—	720	890
1,660	1,550	—	810	620	430	生口島南	—	—	—	—	—
1,380	1,270	—	530	350	大三島	500	—	790	—	1,220	1,390
1,200	1,090	—	350	伯方島	400	740	—	1,030	—	1,460	1,630
—	—	—	大島北	390	630	970	—	1,260	—	1,690	1,860
850	740	大島南	—	—	—	—	—	—	—	—	—
—	今治北	890	—	1,280	1,520	1,860	—	2,150	—	2,580	2,750
今治	—	1,030	—	1,420	1,660	2,000	—	2,290	—	2,720	2,890

普通車

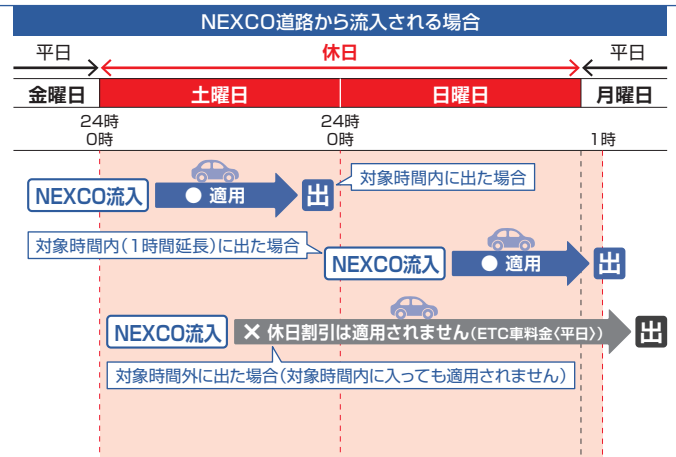
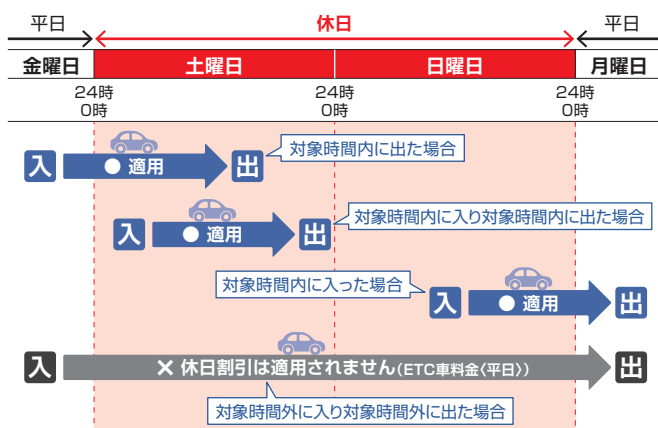
ETC車料金(休日)

軽自動車等											単位(円)
1,850	1,800	—	1,130	970	820	—	510	—	360	130	西瀬戸尾道
1,780	1,730	—	1,060	900	750	—	440	—	280	向島	150
—	—	—	—	—	—	—	—	—	因島北	360	460
1,490	1,440	—	770	610	460	—	150	因島南	—	—	—
—	—	—	—	—	—	—	生口島北	180	—	570	620
1,340	1,290	—	620	460	310	生口島南	—	—	—	—	—
1,080	1,030	—	360	180	大三島	410	—	590	—	980	1,030
930	880	—	210	伯方島	230	570	—	750	—	1,140	1,190
—	—	—	大島北	260	440	770	—	950	—	1,340	1,390
720	670	大島南	—	—	—	—	—	—	—	—	—
—	今治北	820	—	1,080	1,260	1,590	—	1,770	—	2,160	2,210
今治	—	870	—	1,130	1,310	1,640	—	1,820	—	2,210	2,260

普通車

— :利用できない区間

軽自動車等・普通車(ETC車休日料金適用の判定)



※割引適用時間が1時間延長されます。(延長された時間内に流入した場合を除きます。)

中型車・大型車・特大車(ETC車)

神戸淡路鳴門自動車道

ETC車料金(平日)

中型車											単位(円)
3,910	3,680	3,060	2,780	2,480	2,100	1,770	1,490	1,320	410	300	神戸西
3,750	3,520	2,900	2,620	2,320	1,940	1,620	1,340	1,160	250	布施畑	380
3,630	3,400	2,780	2,500	2,200	1,820	1,490	1,210	1,040	垂水	330	550
2,750	2,520	1,900	1,620	1,320	940	610	300	淡路	1,370	1,540	1,760
2,580	2,340	1,730	1,450	1,140	760	410	東浦	400	1,610	1,770	1,990
2,300	2,060	1,450	1,170	860	460	北淡	550	780	1,990	2,160	2,380
1,970	1,740	1,120	840	540	津名一宮	600	990	1,230	2,440	2,600	2,820
1,590	1,360	750	460	洲本	680	1,130	1,510	1,750	2,960	3,130	3,340
1,290	1,060	410	西淡三原	580	1,100	1,540	1,930	2,170	3,370	3,540	3,760
1,010	780	淡路島南	550	960	1,490	1,930	2,310	2,550	3,760	3,930	4,150
360	鳴門北	1,010	1,390	1,810	2,330	2,780	3,160	3,400	4,610	4,770	4,990
鳴門	480	1,330	1,710	2,130	2,650	3,100	3,480	3,720	4,930	5,090	5,310

大型車											単位(円, km)
8,990	8,460	6,940	6,300	5,610	4,740	4,000	3,360	2,960	800	530	神戸西
8,630	8,090	6,580	5,930	5,240	4,370	3,630	2,990	2,600	440	布施畑	5.0
8,350	7,820	6,300	5,660	4,960	4,090	3,360	2,710	2,320	垂水	3.8	8.8
6,190	5,660	4,140	3,500	2,810	1,940	1,200	560	淡路	11.3	15.1	20.1
5,800	5,270	3,750	3,110	2,410	1,540	800	東浦	5.4	16.7	20.5	25.5
5,160	4,620	3,110	2,460	1,770	900	北淡	8.8	14.2	25.5	29.3	34.3
4,420	3,890	2,370	1,730	1,030	津名一宮	10.1	18.9	24.3	35.6	39.4	44.4
3,550	3,020	1,500	860	洲本	11.9	22.0	30.8	36.2	47.5	51.3	56.3
2,850	2,320	800	西淡三原	9.5	21.4	31.5	40.3	45.7	57.0	60.8	65.8
2,210	1,680	淡路島南	8.8	18.3	30.2	40.3	49.1	54.5	65.8	69.6	74.6
700	鳴門北	7.1	15.9	25.4	37.3	47.4	56.2	61.6	72.9	76.7	81.7
鳴門	7.3	14.4	23.2	32.7	44.6	54.7	63.5	68.9	80.2	84.0	89.0

区間距離

ETC車料金(休日)

中型車											単位(円)
5,870	5,520	4,590	4,170	3,720	3,150	2,660	2,240	1,980	410	300	神戸西
5,630	5,280	4,350	3,930	3,480	2,910	2,430	2,010	1,740	250	布施畑	410
5,450	5,100	4,170	3,750	3,300	2,730	2,240	1,820	1,560	垂水	360	620
3,650	3,390	2,110	1,800	1,440	980	620	300	淡路	2,060	2,310	2,640
3,500	3,190	1,900	1,590	1,230	820	410	東浦	410	2,420	2,660	2,990
3,140	2,880	1,590	1,290	930	460	北淡	620	870	2,990	3,240	3,570
2,780	2,520	1,230	870	570	津名一宮	670	1,130	1,390	3,660	3,900	4,230
2,370	2,040	770	460	洲本	770	1,290	1,700	1,950	4,440	4,700	5,010
1,940	1,590	410	西淡三原	620	1,230	1,750	2,160	2,470	5,060	5,310	5,640
1,520	1,170	淡路島南	620	1,080	1,700	2,160	2,620	2,880	5,640	5,900	6,230
360	鳴門北	1,520	2,090	2,720	3,450	3,960	4,420	4,680	6,920	7,160	7,490
鳴門	510	2,000	2,570	3,200	3,860	4,320	4,780	5,040	7,400	7,640	7,970

特大車											単位(円)
13,490	12,690	10,410	9,450	8,420	7,110	6,000	5,040	4,440	980	670	神戸西
12,950	12,140	9,870	8,900	7,860	6,560	5,450	4,490	3,900	570	布施畑	
12,530	11,730	9,450	8,490	7,440	6,140	5,040	4,070	3,480	垂水		
8,640	8,070	4,830	4,060	3,290	2,310	1,440	720	淡路			
8,230	7,610	4,370	3,650	2,830	1,850	980	東浦				
7,460	6,890	3,650	2,880	2,110	1,130	北淡					
6,630	5,840	2,780	2,060	1,230	津名一宮						
5,330	4,530	1,800	1,080	洲本							
4,280	3,480	980	西淡三原								
3,320	2,520	淡路島南									
870	鳴門北										
鳴門											

●淡路SAでのUターン走行の場合

淡路SAはハイウェイオアシスを経由して上下線が行き来できる構造です。淡路SAで折り返し走行(Uターン走行という)をされる場合は、淡路SAまでの料金と淡路SAからの料金が必要です。Uターン走行の料金は、別途料金表のUターン走行料金表をご覧ください。

瀬戸中央自動車道(瀬戸大橋)

ETC車料金(平日)

中型車					単位(円)
2,690	2,610	760	410	早島	
2,430	2,350	500	水島	520	
2,090	2,010	児島	630	990	
—	坂出北	2,700	3,170	3,530	
坂出	—	2,820	3,280	3,640	

大型車

特大車					単位(円、km)
6,320	6,130	1,540	760	早島	
5,730	5,540	940	水島	8.2	
4,950	4,760	児島	10.6	18.8	
—	坂出北	15.9	26.5	34.7	
坂出	—	18.5	29.1	37.3	

区間距離

ETC車料金(休日)

中型車					単位(円)
4,040	3,920	820	410	早島	
3,650	3,530	510	水島	570	
3,140	3,020	児島	670	1,080	
—	坂出北	4,050	4,760	5,300	
坂出	—	4,230	4,920	5,460	

大型車

特大車					単位(円)
9,480	9,200	1,850	930	早島	
8,600	8,310	1,130	水島		
7,430	7,140	児島			
—	坂出北				
坂出					

— : 利用できない区間

●与島PAでのUターン走行の場合

※与島PAから一般道には降りられません。

与島PAは、上下線一体のPAです。与島PAで折り返し走行(Uターン走行という)をされる場合は、与島PAまでの料金と与島PAからの料金が必要です。Uターン走行の料金は、別途料金表のUターン走行料金表をご覧ください。

西瀬戸自動車道(瀬戸内しまなみ海道)

ETC車料金(平日)

中型車										単位(円)		
3,370	3,200	—	2,170	1,890	1,610	—	1,040	—	780	360	西瀬戸尾道	
3,160	2,990	—	1,960	1,680	1,400	—	830	—	570	向島	450	
—	—	—	—	—	—	—	—	—	因島北	720	1,010	
2,650	2,480	—	1,450	1,170	890	—	320	因島南	—	—	—	
—	—	—	—	—	—	—	生口島北	380	—	1,080	1,370	
2,330	2,160	—	1,130	850	570	生口島南	—	—	—	—	—	
1,920	1,750	—	720	440	大三島	720	—	1,100	—	1,800	2,090	
1,640	1,470	—	440	伯方島	550	1,110	—	1,490	—	2,190	2,480	
—	—	—	—	大島北	540	930	1,490	—	1,870	—	2,570	2,860
1,200	1,030	大島南	—	—	—	—	—	—	—	—	—	—
—	今治北	1,360	—	1,900	2,290	2,850	—	3,230	—	3,930	4,220	
今治	—	1,590	—	2,130	2,520	3,080	—	3,460	—	4,160	4,450	

大型車

特大車										単位(円、km)		
7,460	7,080	—	4,750	4,080	3,410	—	2,250	—	1,630	640	西瀬戸尾道	
6,980	6,600	—	4,270	3,600	2,930	—	1,770	—	1,150	向島	6.6	
—	—	—	—	—	—	—	—	—	因島北	6.7	13.3	
5,760	5,380	—	3,050	2,380	1,710	—	550	因島南	—	—	—	
—	—	—	—	—	—	—	生口島北	1.5	—	11.4	18.0	
5,210	4,830	—	2,500	1,830	1,160	生口島南	—	—	—	—	—	
4,210	3,830	—	1,500	830	大三島	5.0	—	13.0	—	22.9	29.5	
3,550	3,170	—	840	伯方島	6.8	11.8	—	19.8	—	29.7	36.3	
—	—	—	—	大島北	4.3	11.1	16.1	—	24.1	—	34.0	40.6
2,710	2,330	大島南	—	—	—	—	—	—	—	—	—	—
—	今治北	7.3	—	17.9	24.7	29.7	—	37.7	—	47.6	54.2	
今治	—	12.5	—	23.1	29.9	34.9	—	42.9	—	52.8	59.4	

区間距離

ETC車料金(休日)

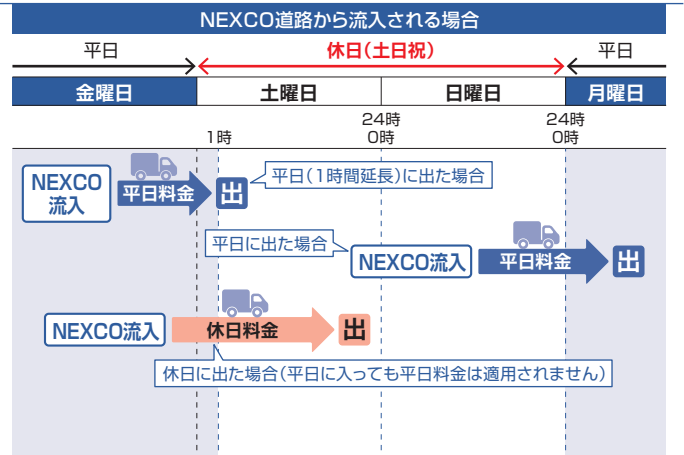
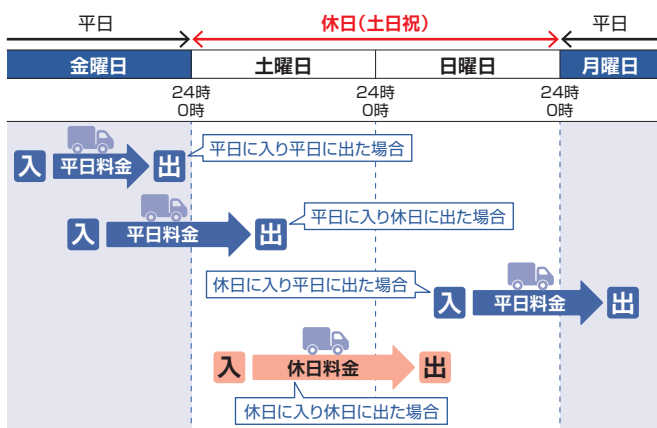
中型車										単位(円)		
5,060	4,810	—	3,260	2,840	2,420	—	1,560	—	1,130	360	西瀬戸尾道	
4,750	4,500	—	2,950	2,530	2,110	—	1,250	—	860	向島	510	
—	—	—	—	—	—	—	—	—	因島北	1,080	1,520	
3,960	3,710	—	2,160	1,740	1,320	—	460	因島南	—	—	—	
—	—	—	—	—	—	—	生口島北	570	—	1,620	2,060	
3,500	3,250	—	1,700	1,280	860	生口島南	—	—	—	—	—	
2,880	2,630	—	1,080	510	大三島	1,080	—	1,650	—	2,700	3,140	
2,460	2,210	—	660	伯方島	720	1,670	—	2,240	—	3,290	3,730	
—	—	—	—	大島北	810	1,400	2,240	—	2,810	—	3,860	4,300
1,800	1,550	大島南	—	—	—	—	—	—	—	—	—	—
—	今治北	2,040	—	2,850	3,440	4,280	—	4,850	—	5,900	6,340	
今治	—	2,390	—	3,200	3,790	4,630	—	5,200	—	6,250	6,690	

大型車

特大車										単位(円)	
11,200	10,630	—	7,130	6,130	5,120	—	3,380	—	2,450	820	西瀬戸尾道
10,480	9,910	—	6,410	5,410	4,400	—	2,660	—	1,730	向島	
—	—	—	—	—	—	—	—	—	因島北		
8,650	8,080	—	4,580	3,580	2,570	—	830	因島南			
—	—	—	—	—	—	—	生口島北				
7,820	7,250	—	3,750	2,750	1,740	生口島南					
6,320	5,750	—	2,250	1,250	大三島						
5,330	4,760	—	1,260	伯方島							
—	—	—	—	大島北							
4,070	3,500	大島南									
—	今治北										
今治											

— : 利用できない区間

中型車・大型車・特大車(ETC車 平日・休日(土日祝日)料金適用の判定)



※平日適用時間が1時間延長されます。(延長された時間内に流入した場合を除きます。)

ETCマイレージサービス

ETCクレジットカードまたはETCパーソナルカードを利用される方のうち、ETCマイレージサービスに事前に登録された方が対象です。なお、すでにETCマイレージサービスをご利用のお客さまは、平日朝夕割引のための新たな登録は不要です。

インターネット又は
郵送(登録申込書は料金所、SA・PAで配布)にて
ETCマイレージサービス
にご登録ください。

マイレージポイント【事前登録】【翌月付与】

①対象／ETCシステムにより、本四道路を通過する**全車種**。

②還元額(無料走行分)

利用額	ポイント交換単位	還元額(無料走行分)	割引率
1万円	1,000ポイント	500円分	4.8%
3万円	3,000ポイント	2,500円分	7.7%
5万円	5,000ポイント	5,000円分	9.1%

※通行料金10円=1ポイント
※ポイントの有効期限(還元額に交換できる期間)は、ポイントが付いた年度(4月～翌年3月)の翌年度末までです。(なお、他社のポイントとの合算はできません)

平日朝夕割引【事前登録】【翌月還元】

①割引対象／ETCシステムにより、**平日の朝夕(6時～9時、17時～20時)**に本四道路の料金所を通過する**軽自動車等及び普通車**。
(中型車・大型車・特大車は「平日朝夕割引」の対象とはなりません。)

②割引内容／月間の割引対象となる適用回数※1に応じ、割引相当額(還元額)を設定し無料走行分として利用できるものです。
割引相当額(還元額)は、ご利用月の翌月20日にETCマイレージサービスの還元額(無料走行分)として付与(マイレージ管理口座に加算)されます。*2(ETCマイレージサービスに登録されたカードごと)

③割引相当額

月間適用回数	割引相当額(還元額)
10回以上(A)	ETC車料金(平日)が現金車料金の50%相当額を上回る区間においては、その差額。 (上回らない区間については割引はありません。)
5～9回(B)	10回以上の額(A)の60%に相当する額

※1 ETC車料金(平日)が現金車料金の50%相当額より安価な場合には割引はありませんが、適用回数にはカウントされます。なお、朝夕それぞれの時間帯(3時間)に複数回走行した場合も割引の対象となりますが、適用回数のカウントは1回となります。(適用回数は1日2回を上限)
※2 本割引の対象走行における通行料金の表示、請求金額は通常料金となります。(割引分は、後日、還元額としてお付けします。)

大口・多頻度割引

①割引対象／ETCシステムにより、本四道路を通行する**全車種**。

※大口・多頻度割引制度をご利用いただくには、東/中/西日本高速道路株式会社があらかじめ定める要件を満たされるお客さまに貸与するETCコーポレートカードをご利用いただく必要があります。

②割引率／本四道路のご利用額に応じて、下記割引率を適用します。

車両単位割引の割引率	
自動車1台ごと1か月の本四道路のご利用額	割引率
1万円を超え、5万円までの部分	6.9%
5万円を超える部分	13.8%

※契約者単位の割引はありません。

ETC車料金・ETC料金割引(以下「ETC車料金等」という)をご利用いただく際のご注意

- 本四道路の料金所をETC無線走行により走行してください。
- 入口または出口料金所(本線料金所含む、以下同じ)の通過時刻によりETC車料金等の適用を判定します。
- NEXCO道路(山陽自動車道または高松自動車道)から連続利用して本四道路を通行される場合。
・料金所の通過時刻によりETC車料金等の適用を判定します。この場合、適用時間が以下のとおり1時間延長されます。(ただし、NEXCO道路へ延長された時間内に流入した場合を除きます。)
(軽自動車等・普通車)休日:翌平日の午前1時までの1時間 平日朝夕:朝10時・夕21時までの1時間
(中型車・大型車・特大車)平日:翌休日の午前1時までの1時間
- 西瀬戸尾道ICをご利用される場合は、西瀬戸尾道ICに料金所がありませんので、向島料金所の通過時刻でETC車料金等の判定を行います。
- ETC無線走行でないが、ETCカード支払いでETC車料金等が適用される場合。
・ETCシステムのトラブル等により入口料金所でETCシステムをご利用いただけなかった場合。
・ETCレーンの閉鎖(工事・点検等)により入口料金所でETCシステムをご利用いただけなかった場合。
※出口料金所では係員のいるレーンにて通行券をお渡しいただく際に、ETC車料金等の適用について係員に申し出てください。
・西瀬戸尾道IC⇄向島ICのご利用は、向島料金所で無人精算機による精算となります。ETC無線走行はできませんが、精算時刻でETC車料金等の判定を行います。
※精算機の前にて一旦停止のうえ精算をお願いします。
- ETC車載器を取り付けていない車両(ETC車載器の故障により使用できない場合を含みます。)での走行は、ETCカードでお支払いいただいてもETC車料金等の適用にはなりません。
- 渋滞や交通規制などの理由にかかわらず、入口または出口料金所の通過時刻によりETC車料金等の適用を判定します。
- 休日割引と平日朝夕割引の両方の割引適用条件に該当する自動車は、休日割引を適用します。
- 休日割引、平日朝夕割引は、障害者割引及び企画割引とは重複して適用されません。
- 障害者割引制度に登録されたETCカードで休日にご利用の場合には、休日割引と障害者割引を比較して、安価な料金が適用されます。
- 休日割引適用後の料金に対して、大口・多頻度割引または、ETCマイレージサービス(マイレージポイント)の利用が可能です。
- 本四道路以外の道路の通行料金は別途必要です。他の高速道路会社で実施する割引とは割引の適用条件や実施日が異なる場合がありますのでご注意ください。

■ 料金に関するお問い合わせ

詳細は JB本四 で **検索** してください

<http://www.jb-honshi.co.jp/>

JB本四高速 お客さま窓口 **TEL.078-291-1033** 営業時間/9:00～17:30

