

## 災害ボランティア車両の無料措置手続き簡素化について

東日本高速道路株式会社

首都高速道路株式会社

中日本高速道路株式会社

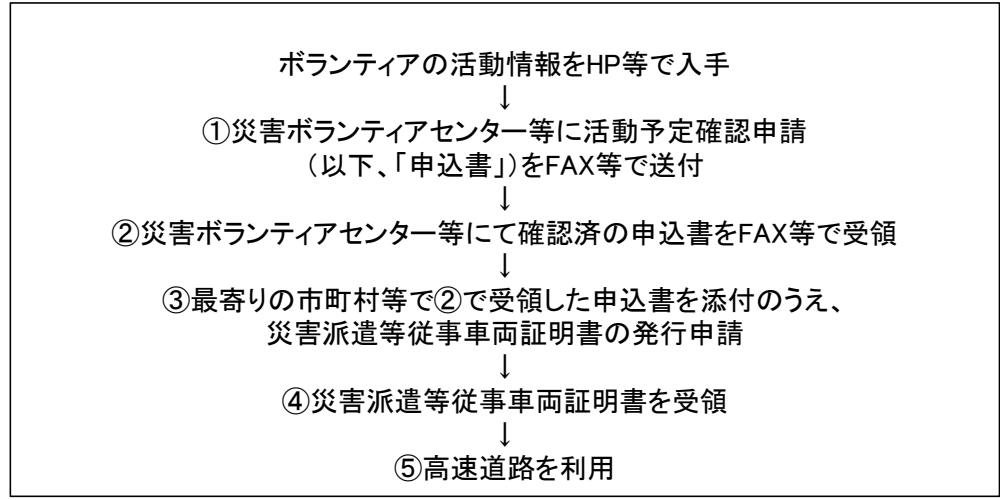
西日本高速道路株式会社

阪神高速道路株式会社

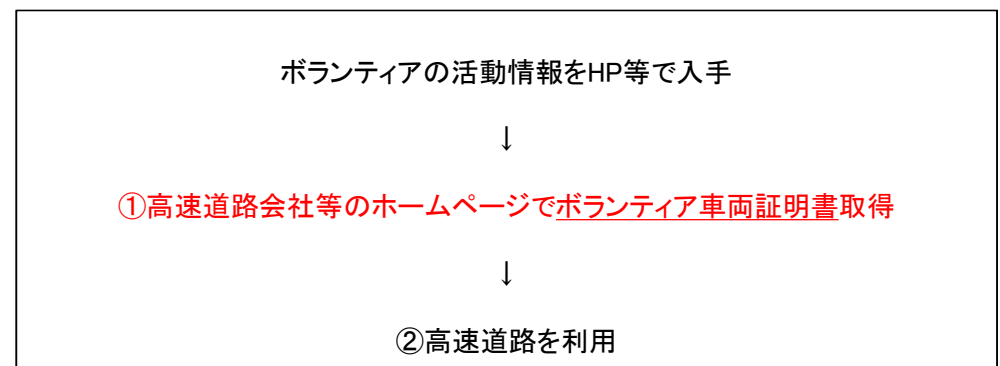
本州四国連絡高速道路株式会社

# 簡素化の概要

## これまでの手続き方法

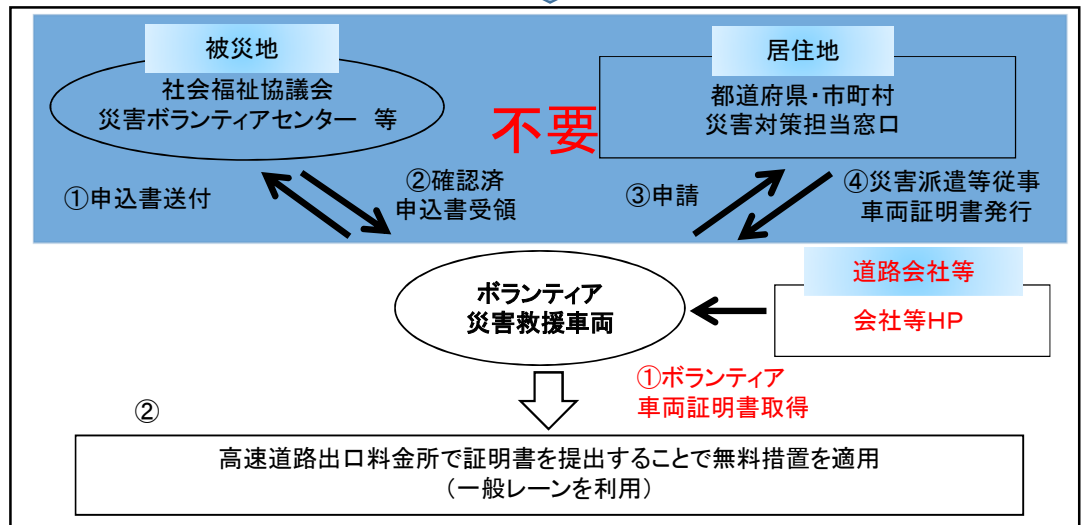
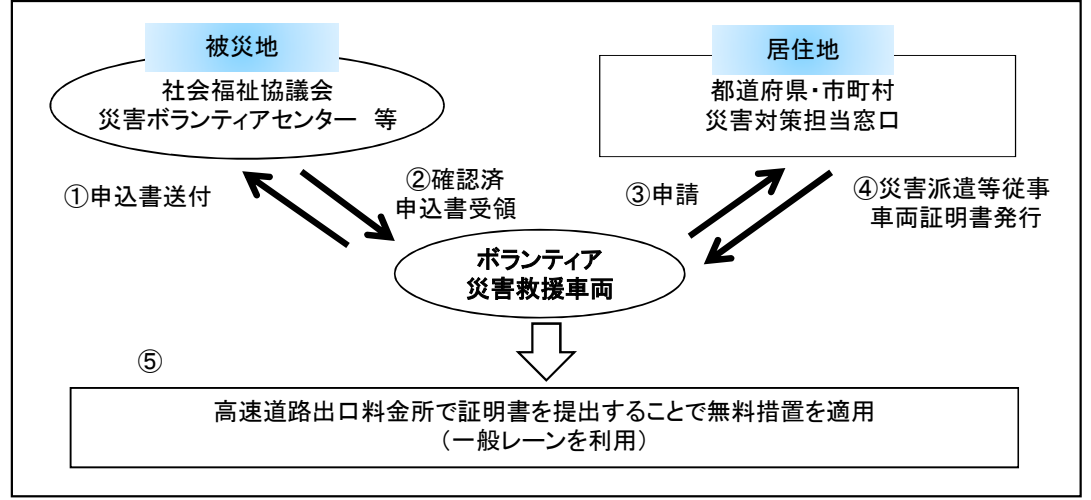


## 新たな手続き方法



※ボランティア活動を行う場合には災害ボランティアセンターへの登録が必要な場合があります。詳しくはボランティアセンターのHPをご確認ください。

## (参考)イメージ図



# ボランティア車両証明書(証明書)の利用方法(全体の流れ)

- ①高速道路会社等HPから往復分の証明書を取得  
↓
- ② 証明書に必要事項を記入  
↓
- ③高速道路を利用(往路)、被災地の指定ICにて  
本人確認書類を提示のうえ、証明書を係員に提出  
(走行経路途中の本線料金所では、本人確認書類及び証明書を  
係員に提示のうえ、証明書に確認印の押印を受ける)  
↓
- ④ボランティア活動実施  
↓
- ⑤ボランティア活動終了時、災害ボランティアセンター等で  
証明書に「活動確認」の押印を受ける  
↓
- ⑥高速道路を利用(復路)、到着地(最終出口)のICにて  
本人確認書類を提示のうえ、証明書を係員に提出  
(走行経路途中の本線料金所では、本人確認書類及び証明書を  
係員に提示のうえ、証明書に確認印の押印を受ける)

※往路のみの利用やボランティア以外の利用の場合、通行料金をいただきます。

## ボランティア車両証明書 (往路用)

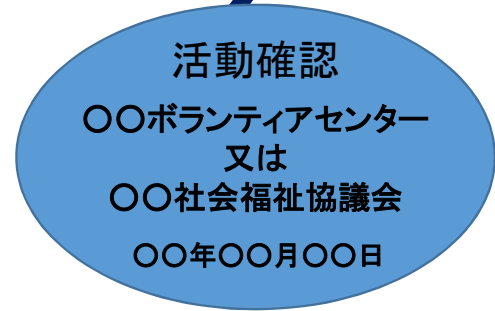
目的欄	●●●●●●●●●●
ボランティア活動センター	●●●●●●●●●●
目的地	●●●●●●●●●●
出発日時	●●年●●月●●日
出発IC	●●●●
到着IC	●●●●
乗車人数	●●名
車種	●●
色	●●
ナンバー	●●-●●●●●●
運転者氏名	●●●●●●●●
運転者住所	●●●●●●●●●●
連絡先	●●●●●●●●●●
本人確認書類	●●●●●●●●●●
備考	



料金所通過確認印

## ボランティア車両証明書 (復路用)

目的欄	●●●●●●●●●●
ボランティア活動センター	●●●●●●●●●●
目的地	●●●●●●●●●●
出発日時	●●年●●月●●日
出発IC	●●●●
到着IC	●●●●
乗車人数	●●名
車種	●●
色	●●
ナンバー	●●-●●●●●●
運転者氏名	●●●●●●●●
運転者住所	●●●●●●●●●●
連絡先	●●●●●●●●●●
本人確認書類	●●●●●●●●●●
備考	



ボランティア活動確認印

# 証明書の利用方法(具体例)

(例)ご自宅等の最寄りICから流入 → 他的高速道路会社を經由 → 被災地の最寄りICまで通行する場合

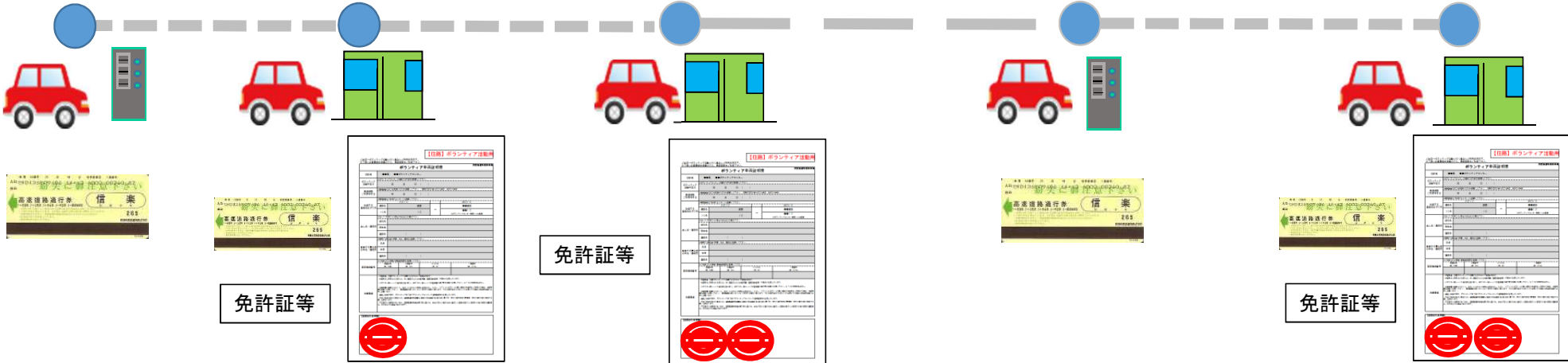
①ご自宅等の最寄りIC

②〇〇道  
〇〇本線  
料金所

③ 〇〇高速  
〇〇本線料  
金所

④〇〇道  
〇〇本線  
料金所

⑤被災地の最寄りIC



- ①一般レーンにて通行券をお受け取りください。
- ②通行券、証明書及び本人確認書類を係員にお渡しください。  
本人確認を行い証明書に料金所印を押印のうえ、証明書及び本人確認書類をお返しいたします。

- ③証明書及び本人確認書類を係員にお渡しください。  
本人確認を行い証明書に料金所印を押印のうえ、証明書及び本人確認書類をお返しいたします。

- ④一般レーンにて通行券をお受け取りください。

- ⑤通行券、証明書及び本人確認書類を係員にお渡しください。  
本人確認を行い証明書に料金所印を押印のうえ、本人確認書類をお返しいたします。